

ВСЕРОССИЙСКАЯ ОЛИМПИАДА ШКОЛЬНИКОВ
ПО ТЕХНОЛОГИИ 2016–2017 уч. год
ШКОЛЬНЫЙ ЭТАП

Номинация «Культура дома и декоративно-прикладное творчество»
Теоретический тур
7–8 классы

1. Отгадайте загадку (2 балла).

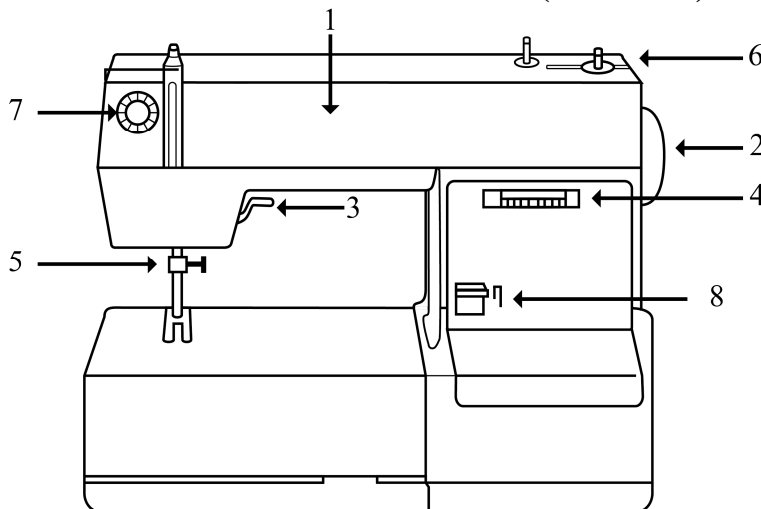
«Били меня, колотили, ключьями рвали, по полю валяли, под ключ запирали, на стол сажали».

2. Разгадайте и напишите зашифрованные слова (1 балл).

СТРУТОРККОН _____

ЛОКАЛЕ _____

3. Укажите основные части швейной машины (5 баллов).



1. _____
2. _____
3. _____
4. _____
5. _____
6. _____
7. _____
8. _____

4. Установите соответствие (2 балла).

1	сатин	А	носовой платок
2	фланель	Б	палатка
3	маркизет	В	детская одежда
4	парча	Г	постельное бельё
5	брезент	Д	нарядная одежда

1	2	3	4	5



5. Вставьте в предложение пропущенные слова (2 балла).

Для приготовления овощных блюд применяют следующие виды тепловой обработки: запекание, _____, _____, _____ и _____.

6. Охарактеризуйте технические условия на выполнение операции (2 балла).

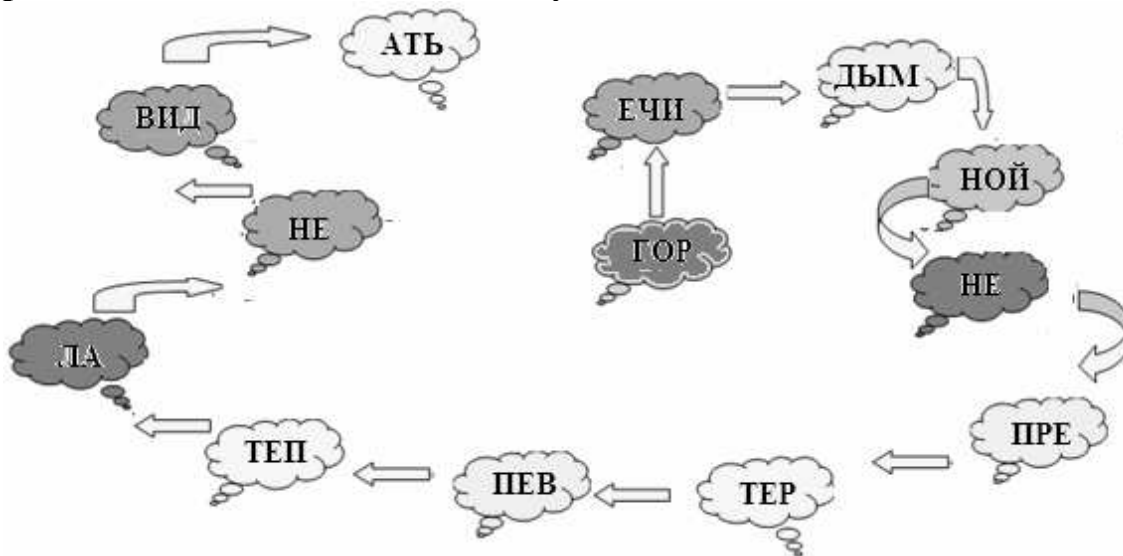
Окончательная отделка изделия включает пришивание фурнитуры (пуговицы). Объясните, в каких случаях пуговицы пришивают нитками в цвет пуговицы, а в каких – в цвет ткани.

7. Подпишите названия швов, представленных на схемах (2 балла).






1. _____
2. _____
3. _____

8. Прочитайте и запишите пословицу (1 балл).



9. Объясните значение символов, показанных ниже (2 балла).

		
1	2	3

10. Творческое задание (6 баллов).

1. Нарисуйте 2 модели юбок различного назначения.
2. Выполните описание моделей (укажите конструкцию, перечислите фасонные линии и детали).
3. Напишите не менее 2-х наименований видов ткани к каждой модели.
4. Предложите способы декорирования изделий.

Модель 1	Модель 2
Описание модели 1	Описание модели 2